



**Satakunnan  
hyvinvointialue**

# **Satakunnan hyvinvointialueen käytössä olevat tilat**

Toimitilalautakunta 29.2.2024

Tekninen johtaja Kari-Matti Haapala



# Satakunnan hyvinvointialue

**502**

Rakennuksia yhteensä (kpl)

**+22 %** ero koko maan keskiarvoon.

**0 %** muutos vuoden alusta.

**29 644**

Tiloja yhteensä (kpl)

**+27 %** ero koko maan keskiarvoon.

**0 %** muutos vuoden alusta.

**519 718**

Huoneala yhteensä (Hum2)

**+9 %** ero koko maan keskiarvoon.

**0 %** muutos vuoden alusta.

**2,43**

Huoneala / Asukas (Hum2)

**+22 %** ero koko maan keskiarvoon.

**0 %** muutos vuoden alusta.

**214,037**

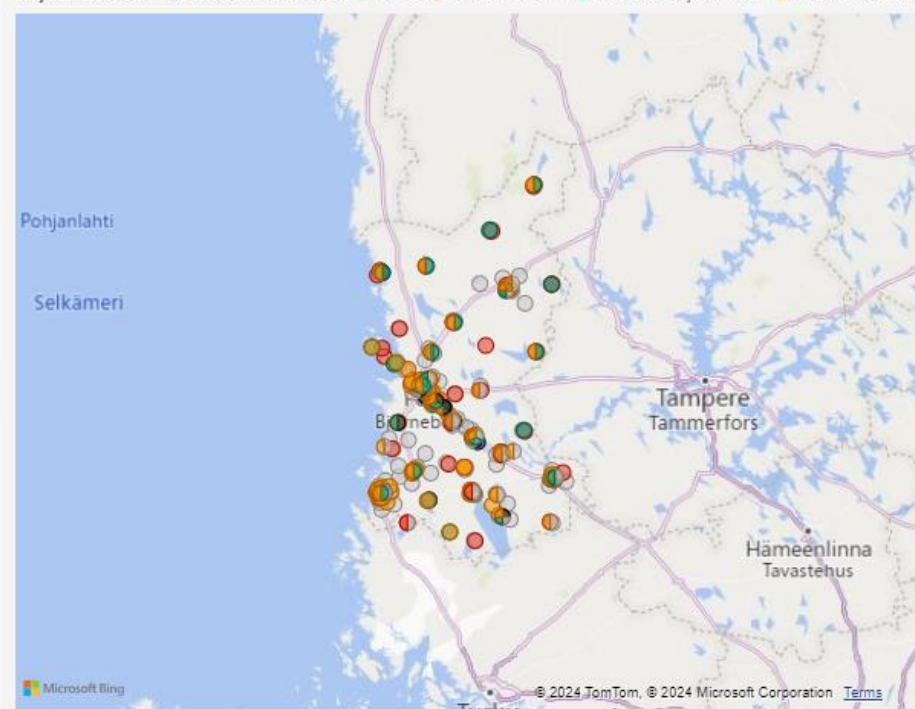
Asukkaita (vuonna 2022)

**4 %** asukkaiden osuus väestöstä.

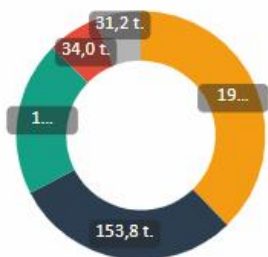
Kokonaishuonealan kehitys



Käyttötarkoitus



Huoneala käyttötarkoituksittain



- Sosiaalihuolto
- Erikoissairaanhoito
- Perusterveydenhuolto
- Pelastustoimi
- Muut

Huoneala hallintamuodoittain



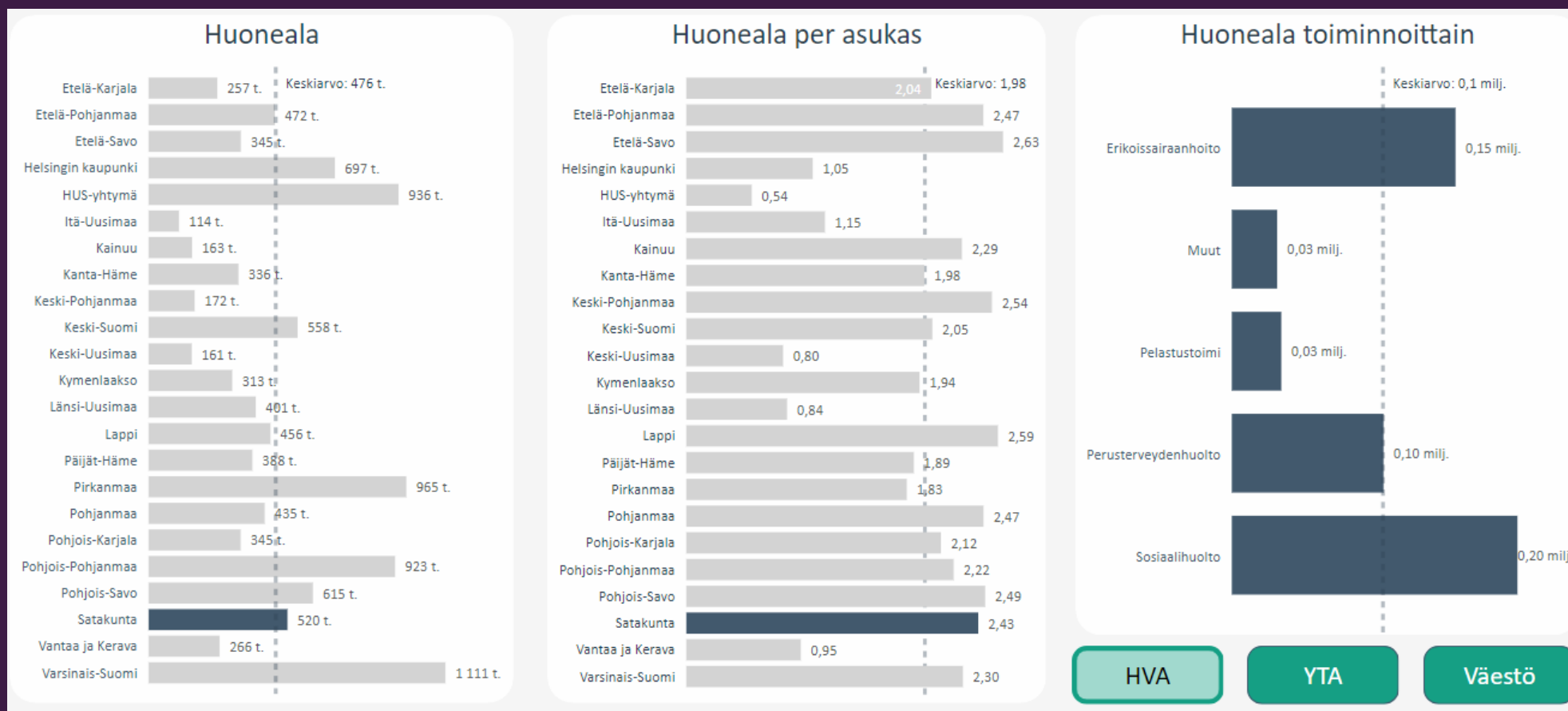
- Vuokrattu
- Omistettu

Kartta näyttää maksimissaan 3 000 kohdetta kerrallaan.

[Vertailu](#)



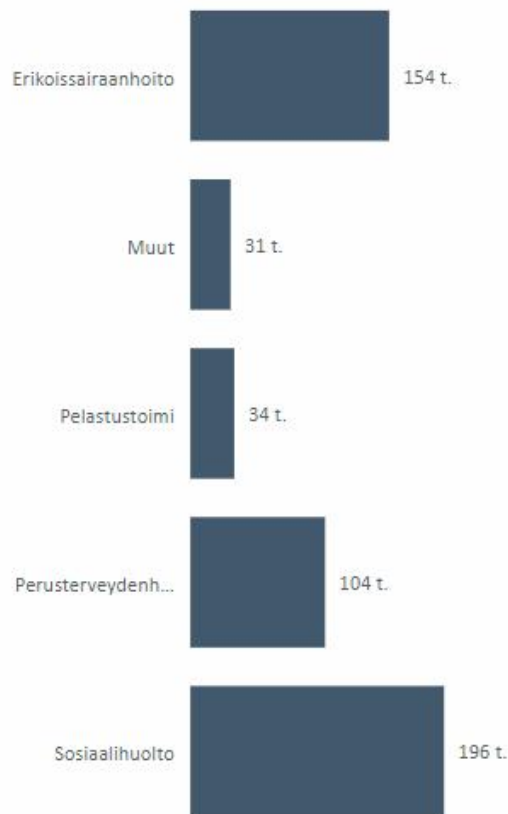
# Satakunnan hyvinvointialue





# Satakunnan hyvinvointialue

## Huoneala käyttötarkoitusvyöhykkeittäin

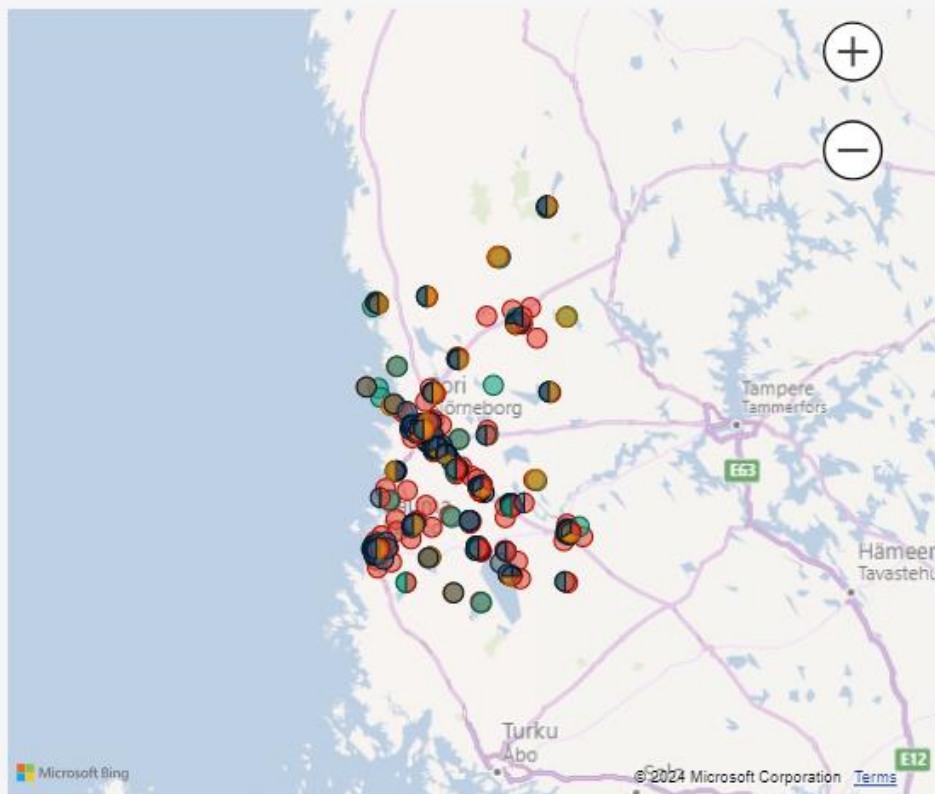


**29 644**

Tiloja yhteensä (kpl)

**519 718**

Huoneala yhteensä (Hum2)



Kartta näyttää maksimissaan 3 000 kohdetta kerrallaan.

## Hyvinvointialueiden huonealat

